

# 第88回 組合会開催

平成25年3月7日(木) 新潟東映ホテル

- 平成25年度事業計画・予算等決定
- 表彰(退任役員・議員)



新建  
国保  
だより

●発行所

新潟県建築国民健康保険組合  
新潟市中央区川岸町3丁目17-2  
TEL (025) 231-2856~8  
FAX (025) 231-2936  
ホームページ  
<http://www.kenchiku-kokuho.jp/>  
E-mail  
niigata@kenchiku-kokuho.jp

●発行人

理事長 吉田 秀夫

第88回組合会は、3月7日(木)午後12時30分より新潟東映ホテルで開催されました。遠山理事(岩船)の司会、松田副理事長の開会挨拶、物故者に対する黙祷、吉田理事長の挨拶の後、瀧澤議長(魚沼)・小林副議長(上越北)の運営により提出議案を慎重審議した結果、全案件が承認可決されました。

承認可決議案は次のとおりです。

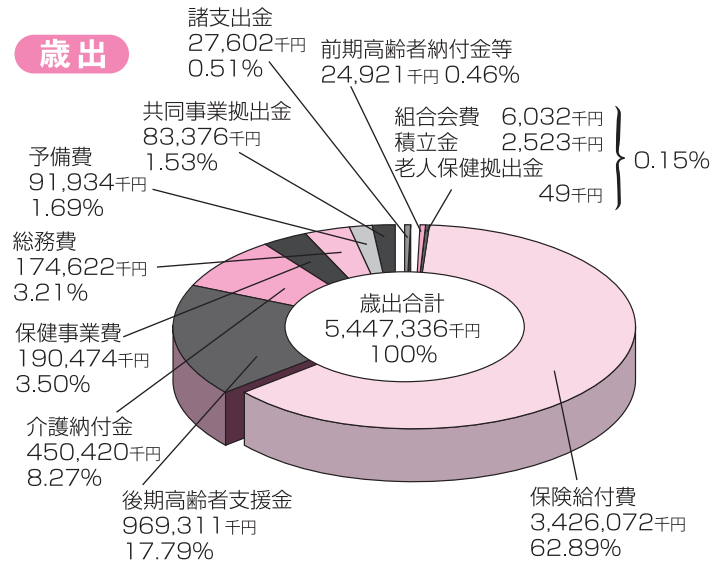
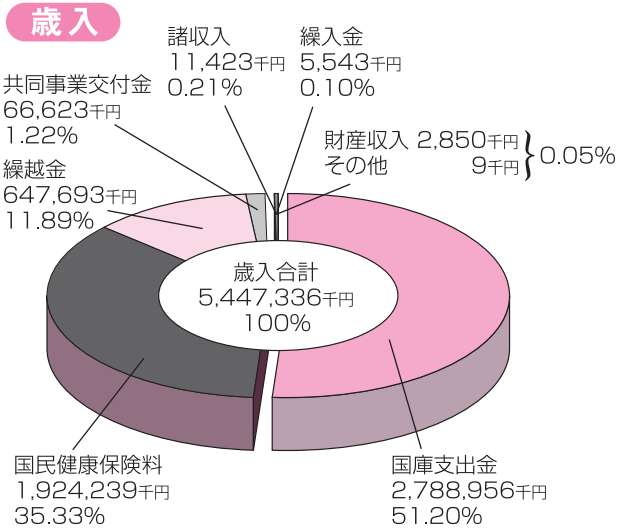
## 議事内容

- 報告第1号 組合会議員の異動報告について
- 報告第2号 組合会議員の選出報告について
- 報告第3号 組合専決処分報告について
- 報告第4号 平成24年度事業実績中間報告について
- 議案第1号 平成25年度事業計画について
- 議案第2号 平成25年度歳入歳出予算について
- 議案第3号 組合役員の選任について
- 議長発議第1号 組合会議長及び副会議長選挙について



議事終了後、協議・報告事項を了承、富永副理事長の閉会挨拶の後、組合会を終了いたしました。

## 平成25年度 歳入歳出予算



| 歳 入            |                 |                  |               |
|----------------|-----------------|------------------|---------------|
| 款              | 項               | 金額(千円)           | 構成比(%)        |
| 1.国民健康保険料      |                 | 1,924,239        | 35.33         |
|                | 1.国民健康保険料       | 1,924,239        | 35.33         |
| 2.一部負担金        |                 | 2                | 0.00          |
|                | 1.一部負担金         | 2                | 0.00          |
| 3.分担金及び負担金     |                 | 2                | 0.00          |
|                | 1.分担金及び負担金      | 2                | 0.00          |
| 4.使用料及び手数料     |                 | 1                | 0.00          |
|                | 1.督促手数料         | 1                | 0.00          |
| 5.国庫支出金        |                 | 2,788,956        | 51.20         |
|                | 1.国庫負担金         | 13,661           | 0.25          |
|                | 2.国庫補助金         | 2,775,295        | 50.95         |
| 6.前期高齢者交付金     |                 | 2                | 0.00          |
|                | 1.前期高齢者交付金      | 2                | 0.00          |
| 7.県支出金         |                 | 1                | 0.00          |
|                | 1.県支出金          | 1                | 0.00          |
| 8.共同事業交付金      |                 | 66,623           | 1.22          |
|                | 1.共同事業交付金       | 66,623           | 1.22          |
| 9.財産収入         |                 | 2,850            | 0.05          |
|                | 1.財産運用収入        | 2,850            | 0.05          |
| 10.寄付金         |                 | 1                | 0.00          |
|                | 1.寄付金           | 1                | 0.00          |
| 11.繰入金         |                 | 5,543            | 0.10          |
|                | 1.特別積立金繰入金      | 1                | 0.00          |
|                | 2.給付費支払準備積立金繰入金 | 1                | 0.00          |
|                | 3.組合特別準備積立金繰入金  | 1                | 0.00          |
|                | 4.後期高齢者医療積立金繰入金 | 1                | 0.00          |
|                | 5.保健事業積立金繰入金    | 1                | 0.00          |
|                | 6.業務電算化積立金繰入金   | 5,534            | 0.10          |
|                | 7.会館再取得積立金繰入金   | 1                | 0.00          |
|                | 8.役員退職積立金繰入金    | 1                | 0.00          |
|                | 9.職員退職積立金繰入金    | 1                | 0.00          |
|                | 10.備品再取得積立金繰入金  | 1                | 0.00          |
| 12.繰越金         |                 | 647,693          | 11.89         |
|                | 1.繰越金           | 647,693          | 11.89         |
| 13.諸収入         |                 | 11,423           | 0.21          |
|                | 1.延滞金及び過怠金      | 2                | 0.00          |
|                | 2.預金利子          | 4,000            | 0.07          |
|                | 3.受託事業収入        | 1                | 0.00          |
|                | 4.雑入            | 7,420            | 0.14          |
| <b>歳 入 合 計</b> |                 | <b>5,447,336</b> | <b>100.00</b> |

| 歳 出            |              |                  |               |
|----------------|--------------|------------------|---------------|
| 款              | 項            | 金額(千円)           | 構成比(%)        |
| 1.組合会費         |              | 6,032            | 0.10          |
|                | 1.組合会費       | 6,032            | 0.10          |
| 2.総務費          |              | 174,622          | 3.21          |
|                | 1.総務管理費      | 107,426          | 1.97          |
|                | 2.徴収費        | 64,770           | 1.19          |
|                | 3.趣旨普及費      | 2,426            | 0.04          |
| 3.保険給付費        |              | 3,426,072        | 62.89         |
|                | 1.療養諸費       | 3,015,707        | 55.35         |
|                | 2.高額療養費      | 299,695          | 5.50          |
|                | 3.移送費        | 36               | 0.00          |
|                | 4.出産育児諸費     | 65,830           | 1.21          |
|                | 5.葬祭諸費       | 5,500            | 0.10          |
|                | 6.傷病手当金      | 36,304           | 0.67          |
|                | 7.出産手当金      | 3,000            | 0.06          |
| 4.後期高齢者支援金     |              | 969,311          | 17.79         |
|                | 1.後期高齢者支援金等  | 969,311          | 17.79         |
| 5.前期高齢者納付金等    |              | 24,921           | 0.46          |
|                | 1.前期高齢者納付金等  | 24,921           | 0.46          |
| 6.老人保健拠出金      |              | 49               | 0.00          |
|                | 1.老人保健拠出金    | 49               | 0.00          |
| 7.介護納付金        |              | 450,420          | 8.27          |
|                | 1.介護納付金      | 450,420          | 8.27          |
| 8.共同事業拠出金      |              | 83,376           | 1.53          |
|                | 1.共同事業拠出金    | 83,376           | 1.53          |
| 9.保健事業費        |              | 190,474          | 3.50          |
|                | 1.特定健康診査等事業費 | 41,037           | 0.76          |
|                | 2.保健事業費      | 149,437          | 2.74          |
| 10.積立金         |              | 2,523            | 0.05          |
|                | 1.積立金        | 2,523            | 0.05          |
| 11.諸支出金        |              | 27,602           | 0.51          |
|                | 1.償還金及び還付加算金 | 27,602           | 0.51          |
| 12.予備費         |              | 91,934           | 1.69          |
|                | 1.予備費        | 91,934           | 1.69          |
| <b>歳 出 合 計</b> |              | <b>5,447,336</b> | <b>100.00</b> |

# 平成25年度 新潟県建築国民健康保険組合事業計画

## 1. 基本方針

平成25年度の医療保険制度は、24年度と大きく変更になるところがありません。国保組合に対する国庫補助金の見直しについては、社会保障制度改革国民会議で議論されている後期高齢者医療制度の方向性の決着がついていないことから25年度についても見直しは見送られることとなります。

「社会保障と税の一体改革」で示された平成27年に予定されている「番号制度」についても実施に向けての具体的な制度の内容が決定しておらずこれからの議論を待つことになっております。

建築国保は、25年度も引き続き、被保険者の健康の保持・増進を図るため保健事業の展開に努めると共に、万一病気になったとしても安心して医療を受けられる体制を保持すべく、保険者機能の強化と独自性を発揮して事業を行ってまいります。

保険料については、現在、医療費分、介護保険分、後期高齢者分の3本立てでいただいておりますが、高齢化が進む中で、介護費及び後期高齢者の医療費は年々増加しております。

こういった状況であっても、前年度と同様に現行の保険料率を今年度も維持し、被保険者の皆様に良質の医療が受けられる体制と疾病に対する予防という観点から健診並びに予防接種への補助を中心に保健事業に力を入れて当たりたいと考えております。

こうしたことを念頭に、今後、国において、いかなる制度改正がなされようと、組合として引き続き健全な事業展開が継続できるよう一層の基盤強化に努めてまいります。

## 2. 重要事項

- 1. 被保険者の加入促進
- 2. 財政基盤の安定と充実強化
- 3. 適用の適正化の推進と法令遵守
- 4. 医療費適正化の推進
- 5. 保健事業の充実
- 6. 特定健診・特定保健指導の新たな目標達成

# 感謝状被贈呈者

役員(1名)

(表彰規定第2条2号)

| 氏名    | 支部名 | 在任期間                  | 在任年数  |
|-------|-----|-----------------------|-------|
| 山下 芳実 | 本部  | 平成19年4月1日～平成24年12月31日 | 5年9ヶ月 |

敬称略

議員(2名)

(表彰規定第2条2号)

| 氏名    | 支部名 | 在任期間                 | 在任年数  |
|-------|-----|----------------------|-------|
| 吉原 久雄 | 与板  | 平成21年4月1日～平成25年1月24日 | 4年1ヶ月 |
| 大平 政栄 | 津南  | 平成19年4月1日～平成25年4月12日 | 5年1ヶ月 |

敬称略

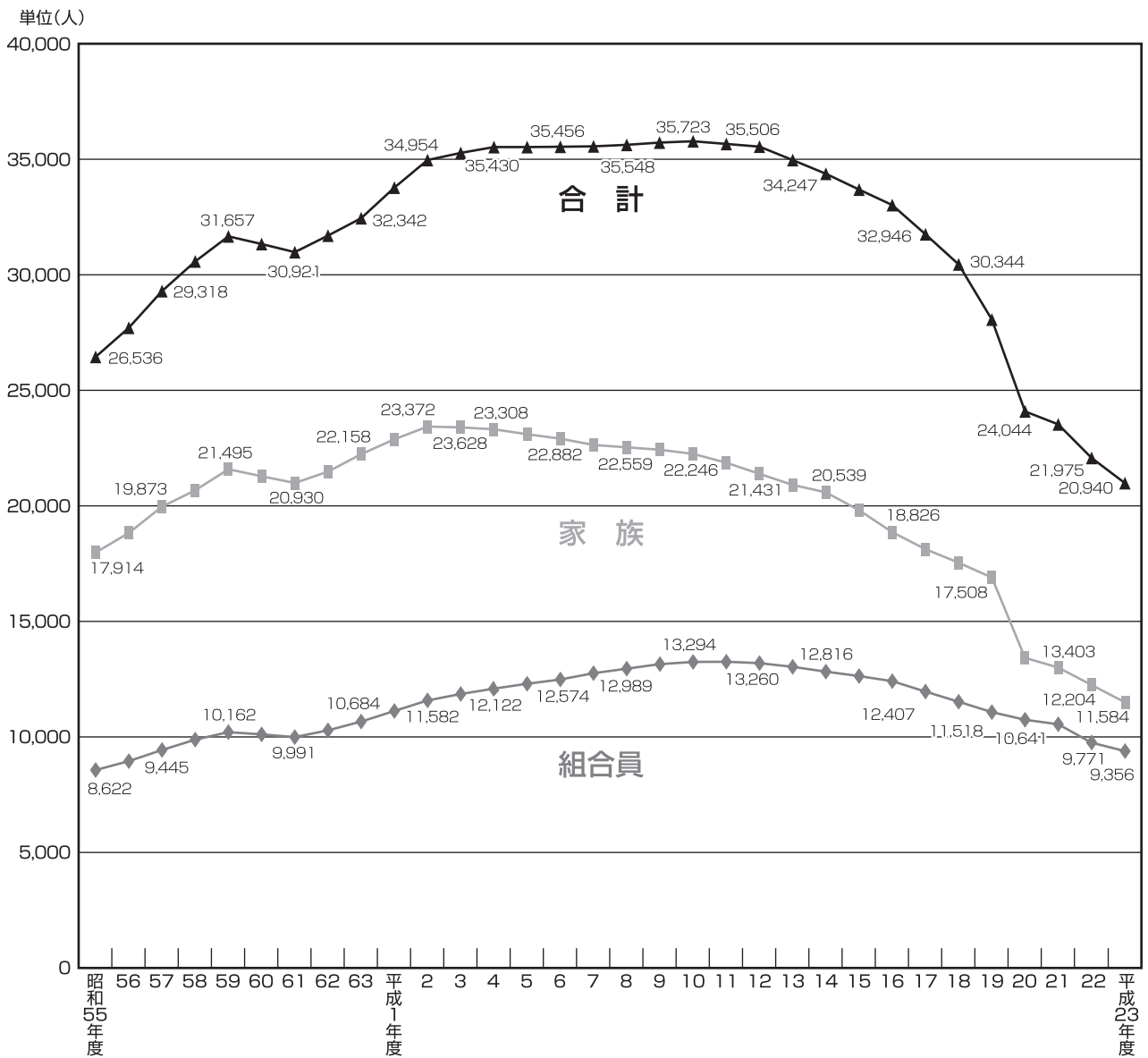
「表彰規定第2条2号」組合の役員または組合会議員を2期または4年以上勤めた者

3. 事業内容

(1) 事業期間 (自)平成25年4月1日～ (至)平成26年3月31日

(2) 被保険者数 組合員である被保険者 8,936人  
 組合員以外の被保険者 10,887人  
 合計 19,823人 (介護保険対象者 8,571人)

年間平均被保険者数の年度別推移



## (3) 保 険 料

| 区 分  | 説 明               | 基礎賦課額  | 後期高齢者<br>支援金賦課額  | 介護納付金<br>賦課額     | 月 額                 |                       |                       |           |              |          |           |          |         |           |
|--|-------------------|--|------------------|------------------|---------------------|-----------------------|-----------------------|-----------|--------------|----------|-----------|----------|---------|-----------|
| 組<br>合<br>員  | 1<br>級<br>事 業 主   | 従業員を使用している事業主<br>労働者を使用する日数が年間100日以上<br>の事業主親子で一つの事業を行って<br>いる主たる者 | 11,800円          | 1,700円           | 2,000円              | 15,500円<br>※(13,500円) |                       |           |              |          |           |          |         |           |
|  | 2<br>級<br>一 人 親 方 | 従業員を使用していない事業主<br>労働者を使用する日数が年間100日<br>未満の事業主                      | 9,800円           | 1,700円           | 2,000円              | 13,500円<br>※(11,500円) |                       |           |              |          |           |          |         |           |
|  |                   | 法 人 役 員  |                  |                  |                     |                       | 法 人 の 代 表 者 以 外 の 役 員 |           |              |          |           |          |         |           |
|  | 3<br>級<br>従 業 員   | 事業主の雇用証明書を提出した者<br>親子で一つの事業を行っている従<br>たる者                          | 8,800円           | 1,700円           | 2,000円              | 12,500円<br>※(10,500円) |                       |           |              |          |           |          |         |           |
|  | 4<br>級<br>25歳未満   | 25歳未満の組合員  | 4,300円           | 1,700円           | —                   | 6,000円                |                       |           |              |          |           |          |         |           |
| 5<br>級<br>後期高齢者  | 75歳以上の組合員         | 3,000円   | —                | —                | 3,000円              |                       |                       |           |              |          |           |          |         |           |
| 家 族  | 家 族               | 2,300円<br>賦課限度5人   | 1,600円<br>賦課限度5人 | 1,100円<br>賦課限度3人 | 5,000円<br>※(3,900円) |                       |                       |           |              |          |           |          |         |           |
| <p>※月額( )は介護2号被保険者(40歳から64歳)以外の保険料</p> <p>※賦課限度額</p> <table style="width: 100%; border: none;"> <tr> <td style="padding-right: 20px;">基礎賦課額</td> <td style="text-align: right;">279,600円</td> <td style="text-align: right;">(市町村51万円)</td> </tr> <tr> <td>後期高齢者支援金等賦課額</td> <td style="text-align: right;">116,400円</td> <td style="text-align: right;">(市町村14万円)</td> </tr> <tr> <td>介護納付金賦課額</td> <td style="text-align: right;">63,600円</td> <td style="text-align: right;">(市町村12万円)</td> </tr> </table> <p>※後期高齢者支援金等賦課額 0歳～74歳の方が納付する</p> <p>※介護納付金賦課額 介護保険第2号被保険者(40～64歳迄の方)が納付する。</p> <p>※75歳以上組合員に対する「特例制度」希望により資格を継続。</p> |                   |  |                  |                  |                     | 基礎賦課額                 | 279,600円              | (市町村51万円) | 後期高齢者支援金等賦課額 | 116,400円 | (市町村14万円) | 介護納付金賦課額 | 63,600円 | (市町村12万円) |
| 基礎賦課額  | 279,600円          | (市町村51万円)  |                  |                  |                     |                       |                       |           |              |          |           |          |         |           |
| 後期高齢者支援金等賦課額   | 116,400円          | (市町村14万円)  |                  |                  |                     |                       |                       |           |              |          |           |          |         |           |
| 介護納付金賦課額   | 63,600円           | (市町村12万円)  |                  |                  |                     |                       |                       |           |              |          |           |          |         |           |

## (4) 療 養 給 付

## I 療養の給付負担割合

| 区 分               | 給 付 割 合 | 一 部 負 担 割 合 |          |
|-------------------|---------|-------------|----------|
| 義務教育就学前児童<br>(注1) | 8 割     | 2 割         |          |
| 就学児以降70歳未満        | 7 割     | 3 割         |          |
| 70歳以上<br>(注3)     | 一 般     | 8 割         | 2 割 (注2) |
|                   | 現役並み所得者 | 7 割         | 3 割      |

(注1) 小学校入学前児の6歳に達する日以後の最初の3月31日以前

(注2) 平成25年4月から平成26年3月までの一年間の窓口負担は1割

(注3) 高齢者の医療の確保に関する法律の適用を受けていない被保険者

## II 高額療養費の支給

医療機関等で支払った一部負担金の月額がそれぞれの所得区分の自己負担限度額を超えたとき、一部負担金から自己負担限度額を控除した額を支給します。但し、食事療養標準負担額及び生活療養標準負担額を除きます。

| 70歳未満 | 所得区分          |  | 自己負担限度額※1  |
|-------|---------------|--|--|
|       | 上位所得者         |  | 150,000円〔83,400円〕 医療費が500,000円を超える場合 + (医療費 - 500,000円) × 1% |
|       | 一般            |  | 80,100円〔44,400円〕 医療費が267,000円を超える場合 + (医療費 - 267,000円) × 1%  |
|       | 低所得者(住民税非課税者) |  | 35,400円〔24,600円〕   |

| 70歳以上             | 所得区分    |        | 自己負担限度額  |   |
|-------------------|---------|--------|----------|---|
|                   |         |        | 外来(個人ごと) | 入院(世帯単位)  |
|                   | 現役並み所得者 |        | 44,400円  | 80,100円〔44,400円〕 医療費が267,000円を超える場合 + (医療費 - 267,000円) × 1% |
|                   | 一般      |        | 12,000円  | 44,400円   |
| 低所得者<br>(住民税非課税者) | I       | 8,000円 | 24,600円  |   |
|                   | II      |        | 15,000円  |   |

75歳到達時特例対象療養(※2)に該当する場合

| 70歳未満 | 所得区分          |  | 自己負担限度額   |
|-------|---------------|--|---|
|       | 上位所得者         |  | 75,000円〔41,700円〕 医療費が250,000円を超える場合 + (医療費 - 250,000円) × 1% |
|       | 一般            |  | 40,050円〔22,200円〕 医療費が133,500円を超える場合 + (医療費 - 133,500円) × 1% |
|       | 低所得者(住民税非課税者) |  | 17,700円〔12,300円〕  |

| 70歳以上             | 所得区分    |        | 自己負担限度額  |   |
|-------------------|---------|--------|----------|---|
|                   |         |        | 外来(個人ごと) | 入院(世帯単位)  |
|                   | 現役並み所得者 |        | 22,200円  | 40,050円〔22,200円〕 医療費が133,500円を超える場合 + (医療費 - 133,500円) × 1% |
|                   | 一般      |        | 6,000円   | 22,200円   |
| 低所得者<br>(住民税非課税者) | I       | 4,000円 | 12,300円  |   |
|                   | II      |        | 7,500円   |   |

※1 金額は、一月当たりの限度額。〔 〕内の金額は、多数該当(過去12ヶ月3回以上高額療養費の支給を受け4回目以降の支給に該当)の場合。世帯合算は、患者負担額21,000円以上を対象とする。

※2 75歳到達時特例対象療養は、「被保険者が75歳に到達した月において当該被保険者が受けた療養」及び「被用者保険の被保険者が75歳に到達する月において、国民健康保険の被保険者の資格を取得した当該被保険者の被扶養者であったものが、その月に受けた療養」のことをいう。(月の初日に医療保険の種類の変更となる場合を除く。)

III 高額介護合算療養費

同一世帯の被保険者において、医療保険の自己負担額と介護保険の自己負担の両方が発生している場合に、合算額について毎年8月1日から翌年7月31日間で年額での上限を設け、負担を軽減します。

|                  |    |                     |                     |
|------------------|----|---------------------|---------------------|
|                  |    | 国保+介護(70~74歳者がいる世帯) | 国保+介護(70歳未満の者がいる世帯) |
| 現役並み所得者          |    | 67万円                | 126万円               |
| 一般               |    | 62万円 [56万円] (*)     | 67万円                |
| 低所得者<br>(住民税非課税) | II | 31万円                | 34万円                |
|                  | I  | 19万円                |                     |

※70~74歳の被保険者等にかかる一部負担金の軽減措置に伴う凍結(表中〔 〕で記載された額)。

IV 入院時食事療養費

「療養の給付」から切り離して、平均的家計の食事負担の状況を勘案した一定額を窓口で支払います。

|                  |                 |       |      |       |
|------------------|-----------------|-------|------|-------|
| 現役並み所得者及び一般      |                 |       | 260円 | (1食分) |
| 非課税世帯            | 過去12ヶ月の<br>入院日数 | 90日まで | 210円 | ( " ) |
|                  |                 | 90日以降 | 160円 | ( " ) |
| 非課税世帯(老齢福祉年金受給者) |                 |       | 100円 | ( " ) |

V 入院時生活療養費

|                         |                 |          |                    |
|-------------------------|-----------------|----------|--------------------|
|                         | 食費(1食分)         | 居住費(1日分) | 食費居住費(1日分)         |
| 現役並み所得者<br>及び一般         | 460円<br>(420円)※ | 320円     | 1,700円<br>(1,580円) |
| 低所得者 II                 | 210円            |          | 970円               |
| 低所得者 I                  | 130円            |          | 710円               |
| 低所得者 I のうち<br>老齢福祉年金受給者 | 100円            | 0円       | 300円               |

VI 保険外併用療養費

保険医療機関等で、評価療養又は選定療養に要した費用の内、保険診療分に相当する部分を支給する。

VII 訪問看護療養費

在宅で寝たきりの状態である方が、主治医の指示により訪問看護を受けた場合に、その費用を支給します。

VIII 療養費

治療費などの現金支払や、はり・きゅうマッサージ代、コルセット代、輸血時の生血代などを支給。

IX 移送費 歩行困難な方を医師の指示により入院または転院のため移送したとき。

(5) その他の保険給付

- I 出産育児一時金 子供1人出産につき一時金を支給 440,000円  
産科医療補償制度対象の分娩 (上乗せ) 30,000円
  - II 葬 祭 費 組合員が死亡した場合 100,000円 家族が死亡した場合 50,000円
  - III 傷病手当金 1 級 1日6,000円×60日= 360,000円  
2 級 ~ 4 級 1日5,000円×60日= 300,000円  
(組合員が入院した場合は60日限度で支給)
- ・自損事故による入院は4日間の免責期間を設け、5日目から10日目までを支給限度日数とする。同一疾病については5年毎に適用
- IV 出産手当金 女性の組合員(資格が1年以上)が出産した場合 (1児につき) 300,000円

## (6) 保 健 事 業

|    |                 |  |
|----|-----------------|--|
| 1  | 1日人間ドック等の受診補助   | <ul style="list-style-type: none"> <li>・被保険者（組合員・家族）の資格が1年以上あり、20歳以上の対象者</li> <li>・1日人間ドック等は、健診料金の7割を補助、2万円を限度とする。</li> <li>・オプション検診は、検診をうけようとする健診機関等が実施する検診を対象とし、検診料金の7割を補助、2万円を限度とする。</li> <li>・石綿健診は（一次及び二次）全額補助。</li> <li>・レディース健診（特定健診とがん健診を併せた健診）</li> </ul> |
| 2  | 乳幼児見舞金          | <ul style="list-style-type: none"> <li>・0歳～就学前の被保険者が入院した場合30日限度で支給する。<br/>1日 3,000円 × 30日 = 90,000円を限度</li> </ul>  |
| 3  | 医療費通知           | <ul style="list-style-type: none"> <li>・対象となる全世帯に6月、9月、12月、3月の年4回通知する。</li> </ul>  |
| 4  | ジェネリック医薬品お知らせ通知 | <ul style="list-style-type: none"> <li>・対象となる被保険者に年3回通知する。</li> </ul>  |
| 5  | 広報の発行           | <ul style="list-style-type: none"> <li>・「国保だより」年2回、「国保のご案内」年1回配布する。</li> </ul>   |
| 6  | 健康優良家庭(者)の表彰    | <ul style="list-style-type: none"> <li>・1年間無受診だった家庭(者)を表彰する。</li> </ul>  |
| 7  | 家庭医薬品の無償配布      | <ul style="list-style-type: none"> <li>・家庭医薬品等を全世帯に無償で配布する。</li> </ul>   |
| 8  | 国保協議会負担金の補助     | <ul style="list-style-type: none"> <li>・上越・中越・下越の国保協議会に組合員1人320円(年)を活動費として交付する。</li> </ul>   |
| 9  | 高度医療交通費補助       | <ul style="list-style-type: none"> <li>・高度医療に係る対象者の交通費補助として1月につき10,000円を補助</li> </ul>  |
| 10 | 支部研修旅行補助        | <ul style="list-style-type: none"> <li>・健康づくりや保養のため研修旅行で宿泊施設を利用する場合（支部の主催又は商工会・建設関連団体等との共催、1組合員1泊3,000円の補助金）</li> </ul>  |
| 11 | インフルエンザ予防接種補助   | <ul style="list-style-type: none"> <li>・13歳未満 1回につき2,100円限度（年2回まで）</li> <li>・13歳以上65歳未満 1回 2,100円限度</li> <li>・65歳以上 1回 1,050円限度</li> </ul>   |
| 12 | 肺炎球菌ワクチン接種補助    | <ul style="list-style-type: none"> <li>・75歳以上 8,000円限度</li> <li>・65歳以上75歳未満 5,000円限度</li> <li>・65歳未満の者が医師の判断により接種する場合 2,100円限度</li> </ul>  |
| 13 | その他の予防接種補助      | <ul style="list-style-type: none"> <li>・おたふくかぜ、水痘(みずぼうそう)、B型肝炎の予防接種に対してそれぞれ3,000円を限度に補助</li> </ul>   |
| 14 | 特定健診・特定保健指導の実施  | <ul style="list-style-type: none"> <li>・40歳以上の被保険者の方に毎年一定の実施率を設け実施する。<br/>◇特定健診 対象者の70%（25年度の実施率）<br/>特定保健指導 動機付支援 対象者の45%（ " ）<br/>積極的支援 対象者の45%（ " ）</li> <li>・健診及び指導料金の8割を補助</li> </ul>   |
| 15 | 子育て支援           | <ul style="list-style-type: none"> <li>・出産家庭に対し育児書の配布（月刊誌（年12冊）、育児全書（1冊））</li> </ul>   |



# 人間ドックを受診される皆様へ (40歳以上の方)

健診後に高リスクの判定が出た方には、当日(または後日)受診した健診機関で特定保健指導を併せて行ないます。

なお、詳しいことは、「人間ドック・ファミリー健診パック・特定健診ガイド」をご覧ください。

**実施機関(例)** (社)新潟県労働衛生医学協会 (財)健康医学予防協会 (財)上村病院

|                |        |         |      |        |
|----------------|--------|---------|------|--------|
| <b>保健指導の費用</b> | 積極的支援  | 22,050円 | 本人負担 | 4,410円 |
|                | 動機付け支援 | 7,650円  | 本人負担 | 1,530円 |

25年度の特定健診受診券(ピンク)は該当者(来年3月までに、40歳以上の誕生日を迎える方)全員に4月中に送付します。

受診券は支部で管理している場合もありますので、お手元に届かない場合は支部へお問い合わせください。

**受診券は特定健診や、人間ドック(40歳以上)を受けるときは必ず必要。(大切に保管)**


## 新役員名簿

任期 自 平成25年4月 1日  
至 平成27年3月31日  
定数 15名

| 役職名  | 支部名 | 氏名    |
|------|-----|-------|
| 理事長  | 長岡  | 吉田 秀夫 |
| 副理事長 | 新潟  | 松田 道佳 |
| "    | 上越南 | 富永 武司 |
| 理事   | 阿賀北 | 井畑 隆司 |
| "    | 西蒲燕 | 村井 和夫 |
| "    | 岩船  | 藤原 義正 |
| "    | 三条  | 古俣 智義 |
| "    | 十日町 | 水落 勉  |

| 役職名              | 支部名  | 氏名    |
|------------------|------|-------|
| コンプライアンス<br>担当理事 | 柏崎刈羽 | 小林 幸一 |
| 理事               | 上越北  | 小林 久春 |
| "                | 頸南   | 古川 隆夫 |
| 常務理事             | 本部   | 室賀美津雄 |
| 監事               | 新潟   | 朝妻 勝人 |
| "                | 小千谷  | 本田 剛  |
| "                | 糸魚川  | 白岩 佐歳 |

# 4月は異動の時期です 手続きはお早めに



## 家族が建築国保に入るとき

組合員と同じ世帯であることと、他の保険に入っていないことが要件です。

| 入る理由        | 届出に必要な書類               |
|-------------|------------------------|
| 健康保険等をやめたとき | 続柄が記載された住民票と前の保険の喪失証明等 |
| 子どもが生まれたとき  | 省略されていない子どもの住民票        |
| 結婚または同居     | 続柄が記載された住民票            |

## 家族が建築国保をやめるとき

組合員の世帯員でなくなったか、他の保険に入ったこと等が要件です。

| やめる理由        | 届出に必要な書類                         |
|--------------|----------------------------------|
| 健康保険等に入ったとき  | 入った健康保険証等の写し                     |
| 亡くなったとき      | 住民票の抹消謄本、死亡診断書の写し、又は火葬(埋葬)許可証の写し |
| 離婚または他の世帯に転出 | 組合員の世帯をはなれたことが記載された住民票の抹消謄本      |

## 保険証の記載内容が変わったとき

| 理由                    | 届出に必要な書類             |
|-----------------------|----------------------|
| 住所や氏名の変更              | 変更後の世帯全員の住民票         |
| 住居表示の変更               | 住居表示変更通知書か住民票        |
| 家族が遠方の学校(又は訓練校)に入ったとき | 在学証明書又は訓練校の在籍証明書     |
| 保険証の破損・汚損             | 申請書に破損・汚損した保険証を付けて提出 |

学生(大学生、専門学校生、予備校生)は在学証明書を年1回提出

## 70歳以上の方が加入する際に、 所得の証明が必要な理由

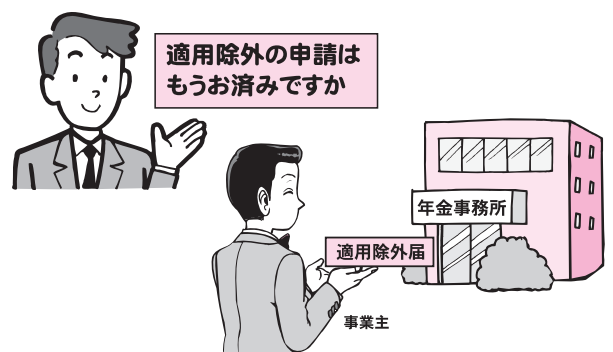
70歳以上の方は所得によって負担割合が異なるために所得の証明をいただいています。

## 法人事業所等のみなさまへ

法人事業所及び従業員を5人以上使用する個人事業所(「法人事業所等」)は、健康保険と厚生年金保険に強制的に加入することになります。

ただし、健保適用除外承認を受け、厚生年金保険に加入した場合は、建築国保組合に加入することができます。

なお、法人事業所等が社会保険を脱退し、建築国保組合へ加入することはできません。



以下の場合には建築国保への加入が認められます。

- ① 建築国保に加入している個人事業所が、法人へ業態変更する場合。
- ② 既に健保適用除外承認を受けている事業所へ、あらたに入社した従業員。

※① ②とも事実発生から5日以内に年金事務所の健保適用除外承認が必要です。

# 仕事中のケガや病気は 労災保険で 治療を受けるのが原則です。

まだ労災特別加入をしていない方は、  
早急に加入して下さい。

(特別加入該当者…事業主・一人親方・家族従業員)

①労災保険は従業員を雇っている事業所は**すべて**加入しなければなりません。

②一人親方、事業主は**必ず特別加入**をしてください。

仕事中のケガや病気は、下記のとおり労災保険の方で手厚い給付を受けられます。


療養補償給付…仕事中のケガや病気で療養を要する場合

休業補償給付…仕事中のケガや病気で仕事を休み、給料がもらえない場合

障害補償年金…仕事中のケガや病気で療養を始めて、1年6カ月たっても治らなかった場合

死亡したとき

遺族補償給付…仕事中のケガや病気で死亡した場合



## 資格確認調査を行います。

平成25年度は、厚生労働省からの通達を受けて、建築国保への加入資格の確認を行います。

### 確認事項

- ① 土木建築業に従事する者であること。
- ② 新潟県内に住所を有する者であること。
- ③ 健康保険法等の他の医療保険の法律の適用を受けない者であること。
- ④ 他の医療保険の法律の適用を受ける者である場合は、当該医療保険制度から適用除外の承認を受けている者であること。

### 調査票送付先

- ・ 健保適用除外事業所の組合員（法人事業所及び従業員5人以上の個人事業所）

➡ **事業主**（役員・従業員の分も回答していただきます。）

- ・ その他の組合員（一人親方、従業員5人未満の個人事業所）

➡ **本人**

客観的な証拠書類<sup>(※)</sup>の提出を求めますので、ご協力をお願いいたします。

※客観的な証拠書類とは…

公的機関の発行する証明書類等が基本ですが、合理的に判断できるものであれば、領収書や契約書等でも可能です。

尚、平成24年8月1日以降に加入し、資格確認書類提出済みの組合員については調査対象外となります。